

Factsheet Schweizerischer Pétanque-Verband (FSP)

Verbandsspezifische Vertiefungsanalysen der nationalen Vereinsbefragung: Sportvereine in der Schweiz
Schweizer Sportobservatorium c/o Lamprecht und Stamm Sozialforschung und Beratung • www.sportobs.ch • 2023

Übersicht über die Vereinsbefragung

Vergleich der Teilnahmequoten zwischen den verbandsspezifischen Vertiefungsanalysen und der nationalen Befragung

Anzahl Vereine total		Anzahl angeschriebene Vereine		Anzahl befragte Vereine		Teilnahmequote (in %)	
CH	FSP	CH	FSP	CH	FSP	CH	FSP
18 688	102	18 229	102	6782	42	37	41

Vereinsstruktur

Vereinsgrösse und Verteilung der Aktivmitglieder

	In % aller Vereine		In % aller Aktivmitglieder	
	CH	FSP	CH	FSP
Kleinvereine (bis 100 Mitglieder)	65	85	22	55
Mittlere Vereine (101–300 Mitglieder)	27	12	38	24
Grossvereine (über 300 Mitglieder)	8	3	40	21

Merkmale der Vereine (in % der Vereine)

		CH	FSP
Struktur	Einspartenverein	78	85
	Mehrspartenverein	22	15
Alter der Vereine	25 Jahre und jünger	19	13
	26–50 Jahre	24	55
	51–75 Jahre	20	32
	76–100 Jahre	16	0
	Über 100 Jahre	21	0
Kinder- und Jugendanteil an allen Aktivmitgliedern	Keine Kinder/Jugendlichen	23	71
	1–30%	29	26
	31–60%	22	3
Geschlechterzusammensetzung der Aktivmitglieder	61–100%	26	0
	Mehr als 80% Männer	42	35
	60–80% Männer	24	62
	40–60% Männer/Frauen	18	3
Frauenanteil In % aller Aktivmitglieder	60–80% Frauen	6	0
	Mehr als 80% Frauen	10	0
		36	23

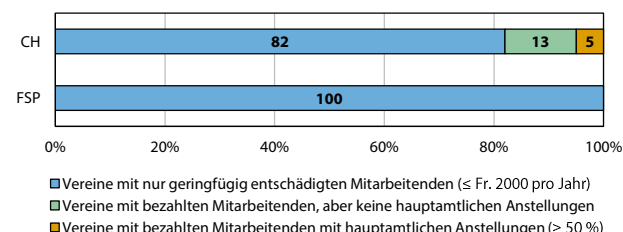
Freiwillige und bezahlte Mitarbeit

Ehrenamtliche und bezahlte Arbeit im Verein (arith. Mittel)

	CH	FSP
Anzahl ehrenamtliche Ämter pro Verein	20	8
Anzahl entschädigte Ämter pro Verein*	1	0
Monatlicher Arbeitsaufwand pro Ehrenamt (in Stunden)	11	13
Monatlicher Arbeitsaufwand pro entschädigtes Amt (in Stunden)	47	–

*Mit Aufwandsentschädigung von über Fr. 2000 pro Jahr

Mitarbeitendenstruktur (in % der Vereine)



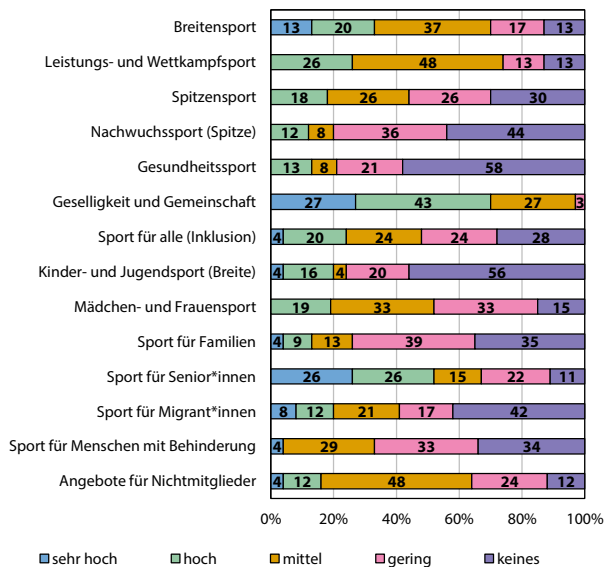
Angebote und Leistungen

Angebot der Sportvereine (in % der Vereine)

		CH	FSP
Sportangebot	Eine Sportart	74	100
	2–5 Sportarten	17	0
	Über 5 Sportarten	9	0
Wettkampfteilnahme	Ja	86	100
	Nein	14	0
Organisation von Sportveranstaltungen	Ja	53	97
Organisation von geselligen Anlässen	Nein	47	3
Organisation von Sportkursen/Lektionen	Ja, nur für Mitglieder	85	70
	Ja, auch für Nichtmitglieder	15	30
	Nein	25	29
	Nein	30	27
	Nein	45	44

Engagement der FSP-Vereine (in % der FSP-Vereine)

Höhe des Engagements in verschiedenen Sportfeldern



Ausrichtung der Vereine (% der Vereine mit starker Ausrichtung auf...)*

	CH	FSP
Breiten-, Jugendsport	57	19
Leistungs-, Spitzensport	20	10
Gemeinschaft, Geselligkeit, Werte	59	45
Integration, Diversität	19	22
Gesundheit, Dienstleistung, Inklusion	4	4
Prävention, Ethik, Umweltschutz	22	24

*Gesamtindikator aus verschiedenen Einzelaussagen

Finanzen

Einnahmen und Ausgaben der Vereine

Einnahmen		CH	FSP	
Arithmetisches Mittel (in Fr.)*		69 261	20 579	
Anteile an Einnahmen (in %)	Mitgliederbeiträge	32	24	
	Aufnahmegebühren, Sonderbeiträge	3	5	
	Einnahmen Kurse und Lektionen	6	1	
	Beiträge J+S	6	0	
	Zuschüsse (Staat, Verbände, Lotterie)	12	3	
	Werbung, Sponsoring	14	7	
	private Spenden	5	7	
	Teilnahmegebühren, Eintrittsgelder	4	6	
	Festwirtschaft, Sonderaktionen	8	33	
	Leistungen gegenüber Dritten	4	10	
sonstige Einnahmen		6	4	
Ausgaben		CH	FSP	
Arithmetisches Mittel (in Fr.)*		65 923	14 533	
Anteile an Ausgaben (in %)	Personalkosten, Weiterbildung	42	5	
	Infrastrukturkosten	15	35	
	Veranstaltungen, Material, Reisekosten	15	25	
	Verwaltungskosten	5	4	
	Verbandsbeiträge, Lizenzen	8	12	
	Versicherungen, Zinsen, Steuern, etc.	9	13	
	sonstige Ausgaben		6	6

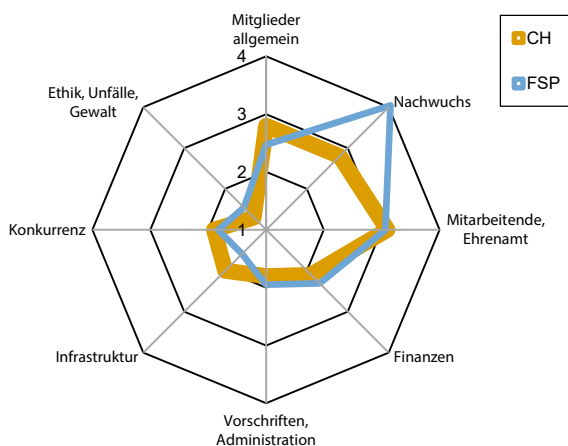
*Vereine mit Einnahmen/Ausgaben über Fr. 3 Mio. wurden ausgeschlossen

Mitgliederbeiträge in Franken (arithmetisches Mittel)

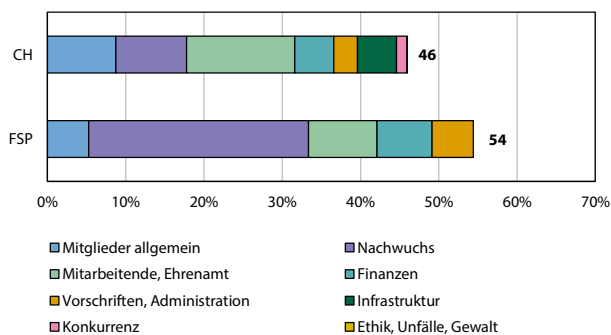
	CH	FSP
Kinder / Jugendliche	144	0
Erwachsene Aktivmitglieder mit Lizenz	275	148
Erwachsene Aktivmitglieder ohne Lizenz	168	76

Herausforderungen und Probleme

Sorgenbarometer



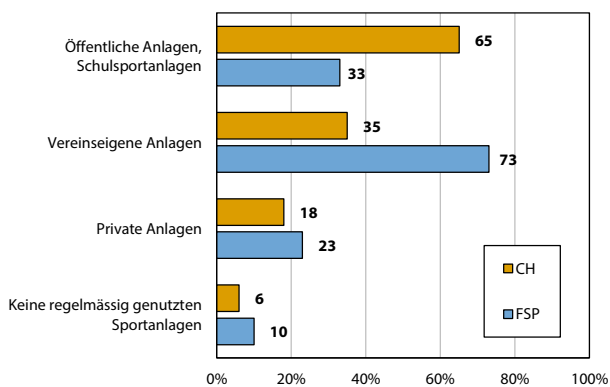
Anteil der Vereine mit existenzbedrohenden Problemen und Verteilung der verschiedenen Problemfelder (in % der Vereine)



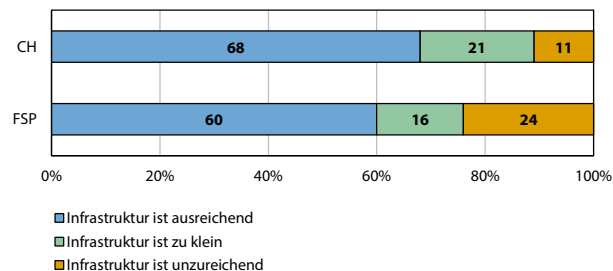
Infrastruktur

Regelmässig genutzte Sportanlagen

(in % der Vereine, Nutzung von mehreren Anlagentypen möglich)



Bedarf an baulicher Infrastruktur (in % der Vereine)



Unterstützung und Dienstleistungen

Gewünschte Unterstützung der FSP-Vereine: Top 10

(in % der Vereine)

Bereiche, bei denen mehr Unterstützung gewünscht wird:	In %
Mitgliedergewinnung/-bindung	48
Finanzielle Unterstützung	44
Verwaltungshilfen (z.B. Vereinssoftware)	33
Sportinfrastruktur	33
Ausbildung von Übungsleiter*innen/Trainer*innen	26
Attraktivitätssteigerung/Qualitätsverbesserung der Sportangebote	26
Unterstützung bei der Mittelgewinnung (z.B. Fundraising)	26
Gewinnung/Bindung von Übungsleiter*innen/Trainer*innen	19
Talentförderung	19
Digitalisierung	19

Beurteilung von Dienstleistungen (in % der FSP-Vereine)

